


VÁLASZTÁSI JEGYZŐKÖNYV 1.

Készült 2025. március hó 20. napján a **MÁV Zrt Pályavasúti területi igazgatóság Pécs szervezeti egységén** megtartott megismételt **MUNKAVÉDELMI KÉPVISELŐ választásról.**

A választási jegyzőkönyv 4 számozott lapot tartalmaz!

1. a. A szavazóurnák felbontásának helye: ---
b. A szavazóurnák felbontásának ideje: ---
c. A szavazóurnák felbontásában résztvevők neve: ---
d. A szavazóurnák felbontásánál jelenlévők neve: ---
2. **A választás helye:** Online felület - <https://kerdoiv.mavcsoport.hu/utb-szavazas>
3. **A választás időpontja:** 2025. március 10. 00:00 - 2025. március 19. 23:59-ig elektronikus felületen
4. a. A választásra jogosult munkavállalók száma: 2247 fő
(Az Mt. 241. § alapján közzétett jegyzék szerint)
b. Tartósan távollevő nem szavazók száma: --
(Az Mt.247. §.(1) bekezdés szerint megállapítva)
c. A választásra jogosult munkavállalók korrigált száma: 2247 fő
(A 4a pontból kivonva a 4b pontot)
5. A választáson résztvevők száma: 905 fő.....
(Akik a "Választásra jogosult munkavállalók jegyzékén" aláírásukkal igazolták a szavazólapok átvételét)
6. **A leadott szavazatok száma: 905**
(Az urnában található szavazólapok száma)
7. **Az érvényes szavazatok száma: 902**
(A leadott szavazatok számából kivonva az érvénytelen szavazatok számát. A 6.pontból kivonva a 8.pontot)
8. Az érvénytelen szavazatok száma: 3
9. **Részvételi arány: 40,28 %**
(Az választáson résztvevők száma osztva a választásra jogosult munkavállalók korrigált számával és szorozva 100-al) (5.pont osztva a 4c.ponttal es szorozva 100-al)
10. A fentiek alapján a választás: **érvényes - érvénytelen.**
(A megfelelő szöveg aláhúzendó. Az Mt.247. §.(3) bekezdés szerint érvényes a megismételt választás, ha azon a választásra jogosultak több mint egyharmada részt vett)

Az eredmények hitelességet igazoljuk:
(A választási bizottság tagjainak aláírása)




1

VÁLASZTÁSI JEGYZŐKÖNYV 2.

Az egyes jelöltekre leadott szavazatok száma:

	Név	Jelöltet állító / szakszervezeti szövetség	Kapott szavazatok száma	Érvényes szavazatok %- ban
1.	Gerencsér Csaba	PVDSZ-VSZ- VDSZSZ/MASZSZ	340	37,69 %
2.	Vámosi Csaba	VDSZSZ-VSZ- PVDSZ/MASZSZ	339	37,58 %
3.	Szincsák László	PVDSZ-VSZ- VDSZSZ/MASZSZ	282	31,26 %
4.	Regős Péter	VSZ-VDSZSZ- PVDSZ/MASZSZ	281	31,15 %
5.	Patonai Imréné	VDSZSZ-VSZ- PVDSZ/MASZSZ	261	28,94 %
6.	Hegedüs Gábor Norbert	VDSZSZ-VSZ- PVDSZ/MASZSZ	257	28,49 %
7.	Kocsis Livia	VDSZSZ-VSZ- PVDSZ/MASZSZ	245	27,16 %
8.	Nagy Imre Zsolt	VSZ-VDSZSZ- PVDSZ/MASZSZ	244	27,05 %
9.	Arany Dániel	VSZ-VDSZSZ- PVDSZ/MASZSZ	238	26,39 %
10.	Dobos Attila	VSZ-VDSZSZ- PVDSZ/MASZSZ	238	26,39 %
11.	Gerebitz Ferenc	VDSZSZ-VSZ- PVDSZ/MASZSZ	235	26,05 %
12.	Gável István	VDSZSZ-VSZ- PVDSZ/MASZSZ	230	25,50 %
13.	Horváth Gábor	VDSZSZ-VSZ- PVDSZ/MASZSZ	229	25,39 %
14.	Börczi Jenő	MTSZSZ/LIGA	220	24,39 %
15.	Kiss Tamás József	PVDSZ-VSZ- VDSZSZ/MASZSZ	206	22,84 %
16.	Karafiát Csilla	MTSZSZ/LIGA	192	21,29 %
17.	Szám István	VSZ-VDSZSZ- PVDSZ/MASZSZ	191	21,18 %
18.	Hártó Dániel	VSZ-VDSZSZ- PVDSZ/MASZSZ	186	20,62 %
19.	Horváth László Péter	VSZ-VDSZSZ- PVDSZ/MASZSZ	183	20,29 %
20.	Tóth Csaba	MTSZSZ/LIGA	171	18,96 %
21.	Siposné Molnár Ilona Magdolna	MTSZSZ/LIGA	143	15,85 %
22.	Csíkné Tislér Veronika	MTSZSZ/LIGA	136	15,08 %
23.	Kanizsai Nikoletta	MTSZSZ/LIGA	130	14,41 %
24.	Szabó Gábor	MTSZSZ/LIGA	123	13,64 %





Handwritten signatures in blue ink, including names like 'H. P. 2', 'Gyula', and 'Rakos János'.

Név	Jelöltet állító / szakszervezeti szövetség	Kapott szavazatok száma	Érvényes szavazatok %- ban
25. Derdák László	MTSZSZ/LIGA	122	13,53 %
26. Mózes Andrea	MTSZSZ/LIGA	117	12,97 %
27. Király László	MTSZSZ/LIGA	110	12,20 %
28. Sándor Ilona	MTSZSZ/LIGA	100	11,09 %
29. Bódig László	MTSZSZ/LIGA	98	10,86 %
30. Tímea Bernadett Lőrincné Molnár	MTSZSZ/LIGA	97	10,75 %
31. Somogyi Tünde Krisztina	MTSZSZ/LIGA	95	10,53 %
32. Tóth Gábor	MTSZSZ/LIGA	83	9,20 %
33. Csaba Bárkányi Zoltán	KVSZ	68	7,54 %
34. Horváthné Várnai Beatrix Judit	VFSZSZ	68	7,54 %
35. Horváth Csaba Szerecz Kristóf	MTSZSZ/LIGA	59	6,54 %
36. László	MTSZSZ/LIGA	58	6,43 %
37. Patyi Zoltán	KVSZ	45	4,99%
Összesen		6420	

(A lapon minden jelöltet fel kell tüntetni a rájuk jutó szavazatok csökkenő sorrendjében. Amennyiben a jelölt nem szakszervezeti jelöltként indult, a „jelöltet állító/szakszervezet szövetség” helyre a „nem szakszervezeti jelölt” megjelölést kell beírni. Ezen a lapon az „érvényes szavazaton” az urnában lévő érvényes szavazólapok számát kell érteni. Az érvényes szavazatok %-os megoszlását megkapjuk, ha a jelölt által kapott szavazatok számát elosztjuk az érvényes szavazólapok számával és ezt megszorozzuk 100-zal.)

Az eredmények hitelességét igazoljuk:
(A választási bizottság tagjainak aláírása)

Retkai Gábor

VÁLASZTÁSI JEGYZŐKÖNYV 3.

I. A megválasztott munkavédelmi képviselők:


név	jelöltet állító / szakszervezeti szövetség
1. Gerencsér Csaba	PVDSZ-VSZ-VDSZSZ/MASZSZ
2. Vámosi Csaba	VDSZSZ-PVDSZ-VSZ/MASZSZ
3. Szincsák László	PVDSZ-VSZ-VDSZSZ/MASZSZ
4. Regős Péter	VSZ-VDSZSZ- PVDSZ/MASZSZ
5.	
6.	
7.	
8.	
9.	
10.	
11.	
12.	
13.	


(Amennyiben a jelölt nem szakszervezeti jelöltként indult, a szakszervezet neve helyére a „nem szakszervezeti jelölt” szót kell beírni. A megválasztott munkavédelmi képviselők nevét az elért eredmény csökkenő sorrendjében kell feltüntetni. (Mt.246.§ illetve 237.§).

**II. Munkavédelmi pótképviselők
Mt. 246. §,(2) bek.)**

1.	
2.	
3.	

Az eredmények hitelességét igazoljuk:
(A választási bizottság tagjainak aláírása)




Ratkó Csaba

A Választási bizottság tagjai megismerték és elfogadták a választásukra vonatkozó és az üzemi tanács és munkavédelmi képviselő választásra vonatkozó adatkezelési tájékoztatókat

VÁLASZTÁSI JEGYZŐKÖNYV 4.



Az egyes szakszervezetre (tekre) szakszervezeti szövetségre, leadott szavazatok száma:

szakszervezet / szövetség	Kapott szavazatok száma	Kapott érvényes szavazatok %-ban
1. KVSZ	113	1,76 %
2. VSZ/MASZSZ -	1395	21,73 %
3. VDSZSZ/MASZSZ	1395	21,73 %
4. PVDSZ/MASZSZ	1395	21,73 %
5. MTSZSZ/LIGA	2054	31,99 %
6. VFSZSZ	68	1,06 %
7.		
Nem szakszervezeti jelöltek:		
Összes érvényes szavazat:	6420	100 %

(Az egyes szakszervezetek, illetőleg a nem szakszervezeti jelöltek által kapott szavazatok számát úgy számítjuk ki, hogy összeadjuk az egyes szakszervezetek jelöltjei által kapott szavazatokat. Ezen a lapon az „összes érvényes szavazaton” a szakszervezetek és a nem szakszervezeti jelöltek által kapott érvényes szavazatok összegét kell érteni. Az utolsó oszlopban ehhez viszonyítjuk a szakszervezetek által elért eredményt. Az érvényes szavazatok %-át úgy kapjuk meg, hogy az egyes szakszervezetekre, illetőleg a nem szakszervezeti jelöltekre leadott érvényes szavazatok összegét külön-külön osztjuk az összes érvényes szavazatok számával, majd ezt megszorozzuk 100-al.

Közös szakszervezeti jelöltállítás esetén a szavazatok számát egyenlően kell megosztani a jelölők között.

Az eredmények hitelességét igazoljuk:
(A választási bizottság tagjainak aláírása)

Retkai György



VÁLASZTÁSI JEGYZŐKÖNYV 5.

A választással összefüggő vitás ügyek és az ezzel kapcsolatos döntések felsorolása.

Az eredmények hitelességét igazoljuk:
(A választási bizottság tagjainak aláírása)







Reti Gábor