



**MÁV**   
PÁLYAMŰKÖDTETÉSI ZRT.  
**VÁLASZTÁSI JEGYZŐKÖNYV 1.**

Készült 2025. március hó 20. napján a MÁV Pályaműködtetési Zrt. Pályavasúti Területi Igazgatóság Budapest szervezeti egységén megtartott **üzemi tanács** választásról.

**A választási jegyzőkönyv 5 számozott lapot tartalmaz!**

1. a. Az online eredmények összesítésének helye: 1087 Budapest, Kerepesi út 3. l.em.432. iroda  
b. Az online eredmények összesítési ideje: 2025. március 20. 11,00 óra  
c. Az online eredmények összesítésében résztvevők neve: Novák Viktor, Korzicska Tímea, Hirmann Ágnes, Rábai Egon, Márton Zsolt Mátyás, Molnár Ildikó  
d. Az online eredmények összesítésében jelenlévők neve: ugyanaz
2. **A választás helye: MÁV Pályaműködtetési Zrt. Pályavasúti Területi Igazgatóság Budapest**
3. **A választás időpontja: 2025. március 10-19.**
4. a. A választásra jogosult munkavállalók száma: 4522  
(Az Mt. 241. § alapján közzétett jegyzék szerint)  
b. Tartósan távollevő nem szavazók száma: 264 fő  
(Az Mt.247. §.(1) bekezdés szerint megállapítva)  
c. **A választásra jogosult munkavállalók korrigált száma: 4.258 fő**  
(A 4a pontból kivonva a 4b pontot)
5. A választáson résztvevők száma: 2.000 fő  
(A kik a "Választásra jogosult munkavállalók jegyzéke" alapján az online felületen leszavaztak)
6. **A leadott szavazatok száma: 2.000 db**  
(online szavazók száma)
7. Az érvényes szavazatok száma: 1.978 db  
(A leadott szavazatok számából kivonva az érvénytelen szavazatok számát. A 6.pontból kivonva a 8.pontot)
8. Az érvénytelen szavazatok száma: 22 db
9. **Részvételi arány: 47 %**  
(Az választáson résztvevők száma osztva a választásra jogosult munkavállalók korrigált számával és szorozva 100-al) (5.pont osztva a 4c.ponttal es szorozva 100-al)
10. A fentiek alapján a választás: **érvényes - érvénytelen.**  
(A megfelelő szöveg aláhúzandó. Az Mt.247. §.(1) bekezdés szerint érvényes a választás, ha a részvételi arány nagyobb, mint 50 %)






Az eredmények hitelességet igazoljuk:  
(A választási bizottság tagjainak aláírása)

  
Kovács  
R  
Rábai E  


## VÁLASZTÁSI JEGYZŐKÖNYV 2.

Az egyes jelöltekre leadott szavazatok száma:

|     | név                      | szakszervezet/szövetség              | kapott szavazatok száma | kapott érvényes szavazatok %-ban |
|-----|--------------------------|--------------------------------------|-------------------------|----------------------------------|
| 1.  | Baráth Enikő             | VSZ-VDSzSz Szolidaritás-PVDSZ MASZSZ | 921                     | 46,6%                            |
| 2.  | Tallós Ferenc            | VSZ-VDSzSz Szolidaritás-PVDSZ MASZSZ | 910                     | 46,0%                            |
| 3.  | Vadkerti Zsolt           | VSZ-VDSzSz Szolidaritás-PVDSZ MASZSZ | 879                     | 44,4%                            |
| 4.  | Pék Károly Ágoston       | VSZ-VDSzSz Szolidaritás-PVDSZ MASZSZ | 873                     | 44,1%                            |
| 5.  | Juhászné Gebhardt Mónika | VDSzSz Szolidaritás-VSZ-PVDSZ        | 865                     | 43,7%                            |
| 6.  | Éber József              | PVDSZ-VSZ-VDSzSz Szolidaritás MASZSZ | 856                     | 43,3%                            |
| 7.  | Őszi József              | VDSzSz Szolidaritás-VSZ-PVDSZ        | 854                     | 43,2%                            |
| 8.  | Német János Imre         | VDSzSz Szolidaritás-VSZ-PVDSZ        | 846                     | 42,8%                            |
| 9.  | Böröndy Szabolcs         | VDSzSz Szolidaritás-VSZ-PVDSZ        | 841                     | 42,5%                            |
| 10. | Deutsch Tibor            | VDSzSz Szolidaritás-VSZ-PVDSZ        | 832                     | 42,1%                            |
| 11. | Soós József              | VSZ-VDSzSz Szolidaritás-PVDSZ MASZSZ | 823                     | 41,6%                            |
| 12. | Balis Károly             | VDSzSz Szolidaritás-VSZ-PVDSZ        | 805                     | 40,7%                            |
| 13. | Kis Norbert              | VSZ-VDSzSz Szolidaritás-PVDSZ MASZSZ | 794                     | 40,1%                            |
| 14. | Babarczy Annamária       | MTSZSZ                               | 445                     | 22,5%                            |
| 15. | Bognár Klára             | MTSZSZ                               | 272                     | 13,8%                            |
| 16. | Bernáth István           | MTSZSZ                               | 251                     | 12,7%                            |
| 17. | Csonka Károly            | MTSZSZ                               | 251                     | 12,7%                            |
| 18. | Dombi József István      | MTSZSZ                               | 249                     | 12,6%                            |
| 19. | Bartus Olivér            | MTSZSZ                               | 242                     | 12,2%                            |
| 20. | Rapp Edit                | KVSZ                                 | 231                     | 11,7%                            |
| 21. | Németh Klaudia           | KVSZ                                 | 224                     | 11,3%                            |
| 22. | Zilahi Zsolt             | MTSZSZ                               | 224                     | 11,3%                            |
| 23. | Horák Gábor József       | MTSZSZ                               | 217                     | 11,0%                            |
| 24. | Pálfalvi Róbert          | MTSZSZ                               | 213                     | 10,8%                            |
| 25. | Varga Csaba              | MTSZSZ                               | 204                     | 10,3%                            |
| 26. | Bene Norbert             | MTSZSZ                               | 194                     | 9,8%                             |



PÁLYAMŰKÖDTETÉSI ZRT.

|     |                           |        |     |      |
|-----|---------------------------|--------|-----|------|
| 27. | Schenek Zsolt             | MTSZSZ | 191 | 9,7% |
| 28. | Fenekesné Placskó Piroska | KVSZ   | 183 | 9,3% |
| 29. | Nagy Attila               | MTSZSZ | 178 | 9,0% |
| 30. | Szilfai Roland            | KVSZ   | 166 | 8,4% |
| 31. | Alaksa Gergely            | KVSZ   | 138 | 7,0% |
| 32. | Zahorecz Gábor            | KVSZ   | 133 | 6,7% |
| 33. | Váczi Sándor              | KVSZ   | 112 | 5,7% |

(A lapon minden jelöltet fel kell tüntetni a rájuk jutó szavazatok csökkenő sorrendjében. Amennyiben a jelölt nem szakszervezeti jelöltként indult, a „jelöltet állító/szakszervezet szövetség” helyre a „nem szakszervezeti jelölt” megjelölést kell beírni. Ezen a lapon az „érvényes szavazaton” az urnában lévő érvényes szavazólapok számát kell érteni. Az érvényes szavazatok %-os megoszlását megkapjuk, ha a jelölt által kapott szavazatok számát elosztjuk az érvényes szavazólapok számával és ezt megszorozzuk 100-zal.)

Az eredmények hitelességet igazoljuk:  
(A választási bizottság tagjainak aláírása)

R. L. G.





PÁLYAMŰKÖDTETÉSI ZRT.  
VÁLASZTÁSI JEGYZŐKÖNYV 3.

I. A megválasztott üzemi tanács tagjai:



|     | név                      | szakszervezet/szövetség              |
|-----|--------------------------|--------------------------------------|
| 1.  | Baráth Enikő             | VSZ-VDSzSz Szolidaritás-PVDSZ MASZSZ |
| 2.  | Tallós Ferenc            | VSZ-VDSzSz Szolidaritás-PVDSZ MASZSZ |
| 3.  | Vadkerti Zsolt           | VSZ-VDSzSz Szolidaritás-PVDSZ MASZSZ |
| 4.  | Pék Károly Ágoston       | VSZ-VDSzSz Szolidaritás-PVDSZ MASZSZ |
| 5.  | Juhászné Gebhardt Mónika | VDSzSz Szolidaritás-VSZ-PVDSZ        |
| 6.  | Éber József              | PVDSZ-VSZ-VDSzSz Szolidaritás MASZSZ |
| 7.  | Ószi József              | VDSzSz Szolidaritás-VSZ-PVDSZ        |
| 8.  | Német János Imre         | VDSzSz Szolidaritás-VSZ-PVDSZ        |
| 9.  | Böröndy Szabolcs         | VDSzSz Szolidaritás-VSZ-PVDSZ        |
| 10. | Deutsch Tibor            | VDSzSz Szolidaritás-VSZ-PVDSZ        |
| 11. | Soós József              | VSZ-VDSzSz Szolidaritás-PVDSZ MASZSZ |
| 12. | Balis Károly             | VDSzSz Szolidaritás-VSZ-PVDSZ        |
| 13. | Kis Norbert              | VSZ-VDSzSz Szolidaritás-PVDSZ MASZSZ |



(Amennyiben a jelölt nem szakszervezeti jelöltként indult, a szakszervezet neve helyére a „nem szakszervezeti jelölt” szót kell beírni. A megválasztott tagok nevét az elért eredmény csökkenő sorrendjében kell feltüntetni. (Mt.246.§ illetve 237.§).

II. Az üzemi tanács póttagjai  
Mt. 246. §,(2) bek.)

|                    |        |
|--------------------|--------|
| Babarczy Annamária | MTSZSZ |
|--------------------|--------|

Az eredmények hitelességét igazoljuk:  
(A választási bizottság tagjainak aláírása)

  
Károly Ágoston Pék  
  
Norbert Kis

  
Tibor Deutsch  
  
Zsolt Vadkerti

A Választási bizottság tagjai megismerték és elfogadták a választásukra vonatkozó és az üzemi tanács és munkavédelmi képviselő választásra vonatkozó adatkezelési tájékoztatókat.

**MÁV**   
PÁLYAMŰKÖDTETÉSI ZRT.  
**VÁLASZTÁSI JEGYZŐKÖNYV 4.**

**Az egyes szakszervezetre (tekre) szakszervezeti szövetségre, leadott szavazatok száma:**


| szakszervezet / szövetség           | Kapott szavazatok száma | Kapott érvényes szavazatok %-ban |
|-------------------------------------|-------------------------|----------------------------------|
| 1. VSZ                              | 5.200 db                | 33,7 %                           |
| 2. VDSzSz Szolidaritás              | 5.043 db                | 32,7 %                           |
| 3. MTSZSZ                           | 3.131 db                | 20,3 %                           |
| 4. KVSZ                             | 1.187 db                | 7,7 %                            |
| 5. PVDSZ                            | 856 db                  | 5,6 %                            |
| 6. Szövetség: MASZSZ                | 6.056 db                | 39,3 %                           |
| <b>Nem szakszervezeti jelöltek:</b> | nem volt                |                                  |
| <b>Összes érvényes szavazat:</b>    | 15.417 db               |                                  |

(Az egyes szakszervezetek, illetőleg a nem szakszervezeti jelöltek által kapott szavazatok számát úgy számítjuk ki, hogy összeadjuk az egyes szakszervezetek jelöltjei által kapott szavazatokat. Ezen a lapon az „összes érvényes szavazaton” a szakszervezetek és a nem szakszervezeti jelöltek által kapott érvényes szavazatok összegét kell érteni. Az utolsó oszlopban ehhez viszonyítjuk a szakszervezetek által elért eredményt. Az érvényes szavazatok %-át úgy kapjuk meg, hogy az egyes szakszervezetekre, illetőleg a nem szakszervezeti jelöltekre leadott érvényes szavazatok összegét külön-külön osztjuk az összes érvényes szavazatok számával, majd ezt megszorozzuk 100-al.

Közös szakszervezeti jelöltállítás esetén a szavazatok számát egyenlően kell megosztani a jelölők között.

Az eredmények hitelességét igazoljuk:  
(A választási bizottság tagjainak aláírása)

  
\_\_\_\_\_

  
\_\_\_\_\_



  
\_\_\_\_\_




**VÁLASZTÁSI JEGYZŐKÖNYV 5.**

**A választással összefüggő vitás ügyek és az ezzel kapcsolatos döntések felsorolása.**

Nem volt vitás ügy.

Az eredmények hitelességét igazoljuk:  
(A választási bizottság tagjainak aláírása)

  
\_\_\_\_\_  


  
\_\_\_\_\_  
  
\_\_\_\_\_  


**1 példányt kell elküldeni a MÁV Zrt. KÜT részére:  
1087 Budapest, Kerepesi u.3.fsz.36.**